



El empleo  
es de todos

Mintrabajo

# Convenio SENA – DAFP Instructivo Aprendices Nuevos 2021

## Etapa 1



@SENAcomunica

[www.sena.edu.co](http://www.sena.edu.co)



# CONTENIDO

1. Cronograma actividades
2. Presentación prueba clasificación.
3. Formulario registro- Etapa 1 -2021.
4. Registro en SENA Sofia Plus.



# 1. Cronograma de Actividades

Actividad	Fecha Inicio	Fecha límite
Encuentro de bienvenida y socialización de actividades convenio DAFP-SENA.	<u>Febrero 22</u>	<u>Febrero 22</u>
Envío de correo acerca de información de registro aprendices nuevos a los colaboradores encargados para su difusión en cada entidad.	<u>Febrero 23</u>	<u>Febrero 24</u>
Realización prueba de clasificación, diligenciamiento “registro de entidades. Etapa 1 – 2021” y registro en plataforma Sena Sofía Plus por parte de los aprendices nuevos.	<u>Febrero 24</u>	<u>Marzo 5</u>

# 1. Cronograma de Actividades

Actividad	Fecha límite
Envío paso a paso inscripción etapa 1 aprendices nuevos para los cursos de English Dot Works por parte del SENA.	Por definir
Inscripción etapa 1 aprendices nuevos para los cursos de English Dot Works.	Por definir
Fecha aproximada de inicio etapa 1	Por definir
Fecha aproximada de fin etapa 1	Por definir
Envío Fechas proceso etapa 1.	Por definir

## 2. Presentación Prueba de Clasificación.



Los aprendices nuevos deben presentar una prueba de conocimiento con el fin de ser clasificados. La prueba tiene 4 secciones:

A-Una sección para completar sus datos personales (hay que completarla en cada una).

B-Una sección de 15 preguntas de lectura (Reading) - Debe leer las instrucciones y responder cada pregunta con una única opción.

C-Una sección de 15 preguntas de escucha (Listening) - Debe leer las instrucciones, escuchar el videoclip y responder cada pregunta con una única opción (requieren escuchar o ver un clip de video. Es necesario siempre verificar el ajuste del volumen de sus audífonos para escuchar los contenidos).

D-Un botón ENVIAR para consolidar las respuestas y obtener el puntaje.

## 2. Presentación Prueba de Clasificación.



- Para presentar esta prueba debe contar con mouse y teclado.
- Recuerde leer minuciosamente las instrucciones para presentar la(s) pruebas(s) de clasificación:



Liberar restricción de acceso, los clips de audio se originan desde esta plataforma.

A1

- De obtener 30 puntos proceda a presentar la prueba A2.
- De lo contrario, tomar nota del puntaje obtenido y dar respuesta al formulario de registro.

A2

- De obtener 30 puntos proceda a presentar la prueba B1.
- De lo contrario, tomar nota del puntaje obtenido y dar respuesta al formulario de registro.

B1

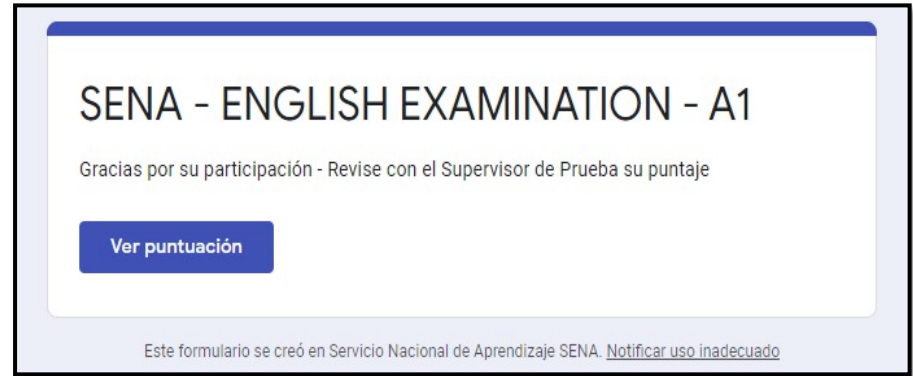
- Tomar nota del puntaje obtenido y dirigirse al formulario de registro.

## 2. Presentación Prueba de Clasificación.

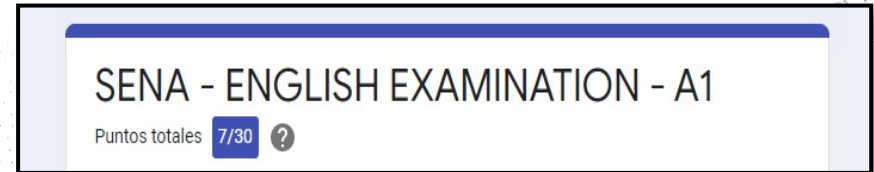


### Visualización de los resultados

Al finalizar la prueba, visualizará un ícono como el que se encuentra en la imagen a su derecha.



Al hacer clic en el icono “ver puntuación” obtendrá el resultado de su prueba. Tome nota de este, pues al cerrar la prueba no podrá generarlo de nuevo.



## 2. Presentación Prueba de Clasificación.



A1: <https://forms.gle/DDsnA5mrUTBbvtst6>

Puntos obtenidos	Nivel EDW
0 – 20	Beginner
21 – 23	Level 1
24 – 26	Level 2
27 – 29	Level 3
30	Continuar con la prueba A2

Nota: De obtener 30 puntos esta prueba, le invitamos a presentar la prueba A2. Si el resultado obtenido fue de 29 puntos o inferior, tome nota de este inmediatamente y diríjase al formulario de registro.

## 2. Presentación Prueba de Clasificación.



A2: <https://forms.gle/YzYHAXu3hUnqEmh1A>

Puntos obtenidos	Nivel EDW
0 – 22	Level 4
23 – 26	Level 5
27 – 29	Level 6
30	Continuar con la prueba B1

Nota: De obtener 30 puntos esta prueba, le invitamos a presentar la prueba B1. Si resultado obtenido fue de 29 puntos o inferior, tome nota de este inmediatamente y diríjase al formulario de registro.

## 2. Presentación Prueba de Clasificación.



B1: <https://forms.gle/pC8b1uPe7yP3cL2X9>


Puntos obtenidos	Nivel EDW
0 – 20	Level 7
21 – 25	Level 8
26 – 29	Level 9
30	No debe tomar ningún curso

Nota: Tome nota del puntaje obtenido y diríjase al formulario de registro.

# 3. Formulario Registro Etapa I - 2021.



1. Realizar la/las pruebas de clasificación.



## SENA - ENGLISH EXAMINATION - A1

La siguiente es una prueba de diagnóstico de dominio del inglés en la banda A1 del CEFR. Lea cuidadosamente las instrucciones e indicaciones para realizarla.

La prueba consta de treinta (30) preguntas: quince (15) preguntas corresponden a la habilidad de lectura (Reading), y quince (15) preguntas a la habilidad de escucha (Listening)

A continuación encontrará:

1-Una sección para completar sus datos personales

2-Una sección de 15 preguntas de lectura (reading) - Debe leer las instrucciones y responder cada pregunta con una única opción

3-Una sección de 15 preguntas de escucha (listening) - Debe leer las instrucciones, escuchar el videoclip y responder cada pregunta con una única opción

Cuando termine de realizar las treinta (30) preguntas, dé clic en el botón azul de ENVIAR y espere las instrucciones de su Supervisor de Prueba

2. Una vez tenga el puntaje o los puntajes obtenidos en la(s) pruebas de clasificación. Dar respuesta al “registro de entidades. Etapa 1 – 2021”



Dirección de Formación Profesional  
Grupo de Ejecución de la Formación  
Bilingüismo-Dirección General

FORMULARIO DE REGISTRO ETAPA I  
CONVENIO SENA-DAFF

FORMULARIO REGISTRO DE ENTIDADES  
ETAPA I - 2021

Cordial saludo,

### 3. Formulario Registro Etapa I - 2021.



Una vez tenga los puntajes obtenidos en una (1) o las tres (3) pruebas de clasificación, ingresar al enlace y diligenciar la información solicitada:

<https://forms.gle/RYkrGegafr7PzM4ZA>

Nota: Fecha límite de diligenciamiento 5 de marzo 2021.



### 3. Registro Sena Sofía Plus

Una vez realizada la(s) pruebas de clasificación y diligenciado el formulario “registro de entidades. Etapa 1 – 2021” Hacer clic en el siguiente video con el fin que los aprendices nuevos se inscriban a Sofia Plus:

<https://www.youtube.com/watch?v=Us7tTc95ofE&feature=youtu.be>



GRACIAS

Línea de atención al ciudadano: 018000 910270  
Línea de atención al empresario: 018000 910682



@SENAcomunica

[www.sena.edu.co](http://www.sena.edu.co)